





546599, 546600

StrongLumio LED light with motion sensor

CZ, SK, PL, HU, FR, EN user manual

StrongLumio

powered by: 

	Manual mode ON/OFF
	10 %, 30 %, 50 %, 70 %, 100 % Jas, jasność, fényerő, luminosité, brightness
	3000 K, 4500 K, 6000 K CCT teplota, temperatura, színhőmérséklet, température, temperature
	Auto mode ON/OFF*

Ukazatel baterie a nabíjení
Indikátor batérie a nabíjania
Wskaźnik baterii i ładowania
Akkumulátor- és töltésjelző
Indicateur de batterie et de charge
Battery and charging indicator

Zelené „AT“ znamená aktivní automatický režim*
Zelené „AT“ znamená aktívny automatický režim*
Zielone „AT“ oznacza aktywny tryb automatyczny*
A zöld „AT” az aktív automatikus módot jelzi*
« AT » vert indique le mode automatique actif*
Green “AT” indicates active automatic mode*

Made in China
Importer: Démos trade, a.s.
Škrobálkova 630/13
718 00 Ostrava-Kunčičky
Czech Republic



Kryt pohybového senzoru
Kryt pohybového senzora
Osłona czujnika ruchu
Mozgásérzékelő fedél
Cache du capteur de mouvement
Motion sensor cover

Dosah 3 m, úhel snímání 120°
Dosah 3 m, uhol snímania 120°
Zasięg 3 m, kąt detekcji 120°
Hatótávolság 3 m, érzékelési szög 120°
Portée 3 m, angle de détection 120°
Range 3 m, detection angle 120°

CZ: *Světlo se automaticky rozsvítí po detekci lidského pohybu v temném prostředí (<20 lx) a po cca 20 sekundách se vypne, není-li zaznamenán další pohyb. V osvětleném prostředí světlo při zapnutí automatického režimu svítí a po cca 3 sekundách zhasne, dokud se nesetmí a zároveň senzor nedetekuje pohyb.

Použijte kompatibilní 5V USB-C nabíječku nebo power banku a zařízení před prvním použitím plně nabijte.

Neinstalujte 2 senzory blízko sebe, protože by se mohly ovlivňovat navzájem.

Nezasahujte do vnitřních částí zařízení.

SK: *Svetlo sa automaticky zapne po detekcii pohybu v tmavom prostredí (<20 lx) a po cca 20 sekundách sa vypne, ak nie je zaznamenaný ďalší pohyb. V osvetlenom prostredí sa po zapnutí automatického režimu rozsvieti a po cca 3 sekundách zhasne, kým sa nestmie a senzor nezaznamená pohyb.

Použite kompatibilnú 5 V USB-C nabíjačku alebo powerbanku a zariadenie pred prvým použitím plne nabite.

Neinštalujte 2 senzory blízko seba – môžu sa navzájom ovplyvňovať.

Nezasahujte do vnútorných častí zariadenia.

PL: *Światło włącza się automatycznie po wykryciu ruchu w ciemnym otoczeniu (<20 lx) i wyłącza się po ok. 20 sekundach, jeśli nie zostanie wykryty kolejny ruch. W jasnym otoczeniu po włączeniu trybu automatycznego zapala się i po ok. 3 sekundach gaśnie – do momentu, aż zrobi się ciemno i czujnik wykryje ruch.

Użyj kompatybilnej ładowarki 5 V USB-C lub powerbanku i przed pierwszym użyciem w pełni naładuj urządzenie.

Nie instaluj 2 czujników blisko siebie – mogą się wzajemnie zakłócać.

Nie ingeruj w wewnętrzne elementy urządzenia

HU: *A lámpa automatikusan bekapcsol, ha sötét környezetben (<20 lx) mozgást érzékel, és kb. 20 másodperc múlva kikapcsol, ha nem észlel további mozgást. Világos környezetben automatikus módban rövid időre felgyullad, majd kb. 3 másodperc múlva kikapcsol – amíg be nem sötétedik és mozgást nem érzékel.

Használjon kompatibilis 5 V-os USB-C töltőt vagy power bankot, és az első használat előtt teljesen töltsse fel a készüléket.

Ne szereljen fel 2 érzékelőt egymás közelébe – zavarhatják egymást.

Ne nyúljon a készülék belső részeihez.

FR: *La lumière s'allume automatiquement en cas de détection de mouvement dans un environnement sombre (<20 lx) et s'éteint après env. 20 secondes sans mouvement. En environnement éclairé, elle s'allume brièvement en mode automatique puis s'éteint après env. 3 secondes, jusqu'à ce qu'il fasse sombre et qu'un mouvement soit détecté.

Utilisez un chargeur 5 V USB-C compatible ou une batterie externe et chargez complètement l'appareil avant la première utilisation.

N'installez pas deux capteurs trop proches – ils peuvent interférer.

Ne pas ouvrir, désassembler ou modifier l'appareil et ses composants.

EN: *The light turns on automatically when motion is detected in a dark environment (<20 lx) and switches off after approx. 20 seconds if no further motion is detected. In a bright environment, it lights up briefly in automatic mode and turns off after approx. 3 seconds until it becomes dark and motion is detected.

Use a compatible 5 V USB-C charger or power bank and fully charge the device before first use.

Do not install two sensors close to each other, as they may interfere.

Do not interfere with the internal parts of the device.