


# FOR



# alumínium keretek, bútorredőnyök



## ALU-KERETES AJTÓK ÜVEGGEL EGYÜTT

A weboldalunkról letölthető online konfigurátorok, vagy megrendelőlapok segítségével az Ön igényei szerint megtervezett egyedi ajtókat szállítunk Önnek.



## KOMPLETT SZETTEK SZÁLLÍTÁSA

A honlapunkon megtalálható online konfigurátorok, vagy a letölthető megrendelőlapok segítségével egyedi redőnyt tudunk biztosítani az Ön igényei szerint.



## PORTÁL24PLUS

A portál vásárlásra, megrendelések áttekintésére, rendelések leadására, módosítására, és állapotuk ellenőrzésére szolgál, emellett tájékoztatást kaphat a készletről, az Ön áráiról és sok egyéb dologról egy helyen.



## TANÁCSADÁS

Tanácsstalan a vasalatok és a szerelés kiválasztásával kapcsolatban? Hívja ügyfélszolgálatunkat a +36 1 445 3730 telefonszámon, vagy írjon megrendelesek@demos-trade.com címre, és örömmel adunk Önnek tanácsot.



## HÁZHOZSZÁLLÍTÁS

Minden megrendelést akár két napon belül kézbesítünk Önnek. akár két napon belül kézbesítünk Önnek.

01



02



03



04



05



06



07



08



09



10



11



12



13









14



## tartalom

---



















	<b>alumínium keretek</b>	keretek színmintái és betéttípusai mintakészletek profilok tartozékok konyhai üveg hátfalak	13.6 13.7 13.8 13.12 13.14
	<b>redőnyök komplett szettek</b>	Noble MATT Crystal Vetro-line Metallic-line	13.16 13.17 13.19 13.20
	<b>vezetőprofilok</b>		13.21
	<b>redőny- profilok</b>	E23 Classic vezetéssel E4 Classic vezetéssel E9 Classic vezetéssel E23 Top basic vezetéssel E23 Top vezetéssel Metallic-line Top vezetéssel E9 Top vezetéssel E23 Frame vezetéssel Metallic-line Frame vezetéssel	13.23 13.25 13.26 13.27; 13.29 13.28 13.30 13.31; 13.33 13.32 13.34
	<b>csévéző mechanizmusok</b>	Rehau	13.37
	<b>konyhai üveg hátfalak</b>	Cordia	13.14

## Alumínium keretek













- az alumínium kereteket az ügyfelek igényei szerint gyártják – standard kínálatunkban megtalálhatóak keretek pántokkal, keretek felnyíló vasalatokkal, tolóajtó keretek (beleértve a vasalatokat is)
- az alumíniumkereteket üveggel együtt is szállítjuk, igény szerint összeszerelve, a vasalatokhoz szükséges fűrt, vagy márt nyílásokkal
- természetesen lehetőség van a fogantyúk előkészítésére is a vevő kívánsága szerint
- a profilban lévő nyílások szélessége 4,9 mm, üvegen 7 mm, továbbá minden nyílás egy távtartó műanyag elemmel van ellátva az üvegtörés elkerülése érdekében
- az árkalkulációhoz és a rendeléshez mindig az űrlap aktuális verzióját használja, amely megtalálható a weboldalunkon [www.demos-trade.com](http://www.demos-trade.com)
- az üveg vastagsága 4 mm
- vízszintes és függőleges válaszfalak beillesztésének lehetősége a keretekbe (a válaszfalak BRW vagy Vivaro profilokból készülnek)

## Keretszínek áttekintése

			
eloxált alumínium	fényes fehér RAL 9003	világos rozsdamentes acél	antracit RAL 7021
			
matt fekete	sötét rozsdamentes acél	csiszolt alumínium	csiszolt fekete
			
champagne	barna	fényes fekete	arany
			
csiszolt arany	matt fehér RAL 9003	acél	light champagne

## Betétek áttekintése

### Lacobel paletta – fényes üveg RAL színben festett

			
RAL 0337	RAL 0627	RAL 1013	RAL 1015
			
RAL 1236	RAL 1586	RAL 7035	RAL 9003
			
RAL 9005	RAL 9006	RAL 9007	RAL 9010

## Matelac paletta – festett matt üveg



tükör bronz



tükör ezüst



tükör grafit



fehér pure RAL 9003




fekete classic RAL 9005

## Fém háló



fekete



arany

## Dekoratív üveg



master screen



master ligne



krizet




master point



master carre




flutes



visiosun



master soft




antisol bronz



antisol grafit




tiszta



satinato barna



satinato grafit



lakkozott




satinato




stopsol



venus VG10



moru bronz



moru grafit

## Minták

kód	leírás
<b>313912</b>	alumínium keretek profiljainak mintái
<b>374152</b>	alumínium keretek és üvegek mintái
<b>402860</b>	design Cordia táska



313912



402860

kód	leírás
<b>490717</b>	minta Glass alumíniumkeretekhez
<b>490718</b>	minta Master alumíniumkeretekhez
<b>490719</b>	minta Lacobel alumíniumkeretekhez
<b>490720</b>	minta Matelac alumíniumkeretekhez + tükrök



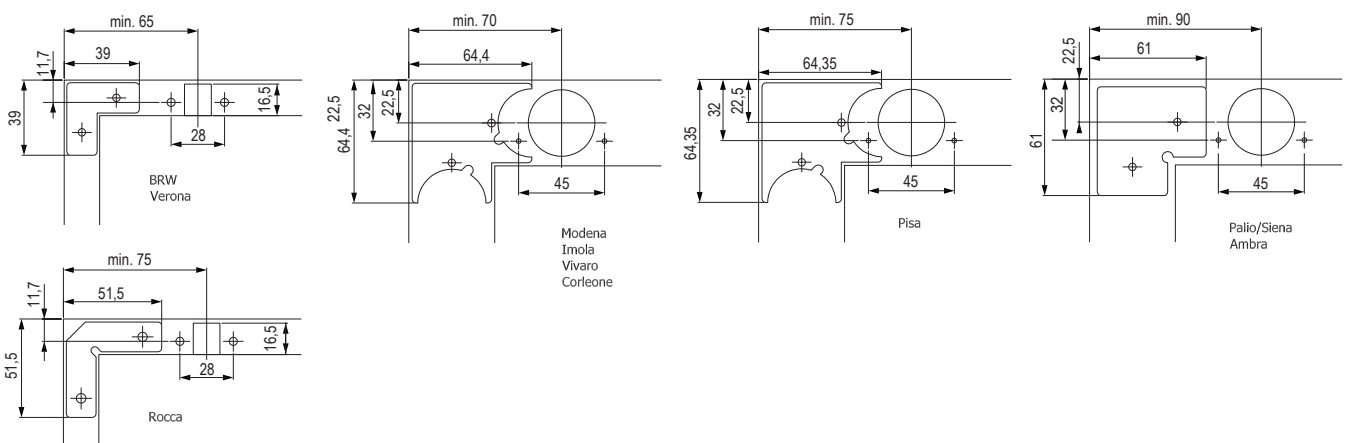
490718

490720

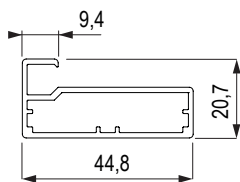

490719

490717

## A kötőelemek elhelyezésének rajzai



### Modena



01

05

06

08

alumínium  
eloxált

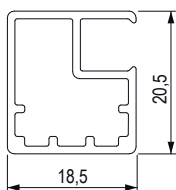
fekete  
matt

rozsdamentes acél  
sötét

fekete  
csiszolt

- súly: 0,5 kg/m
- a keret üvegetétje 6 mm-rel kisebb, mint a külső keretméret
- ☑ az összekötő elem elhelyezésének rajzát megtalálja a 13.7 oldalon

### BRW



01

02

03

05

06

07

alumínium  
eloxált

fényes fehér

rozsdamentes  
acél világos

fekete  
matt

rozsdamentes  
acél sötét

csiszolt  
alumínium

08

09

10

12

13

fekete  
csiszolt

champagne

barna

arany

arany  
csiszolt

14

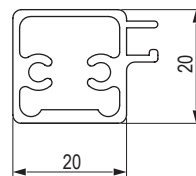

16

matt fehér

light champagne

- súly: 0,27 kg/m
- a keret üvegetétje 24 mm-rel kisebb, mint a külső keretméret
- használható átmeneti (középső) profil

### Rocca



01

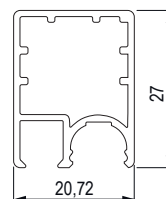
05

alumínium  
eloxált

fekete  
matt

- súly: 0,27 kg/m
- a keret üvegetétje 43 mm-rel kisebb, mint a külső keretméret

### Roma, Roma grip



09

05

16

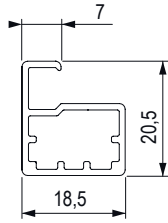
champagne

fekete  
matt

light champagne

- rejtett pántokhoz tervezett profil
- az előlap maximális tömege: 20 kg

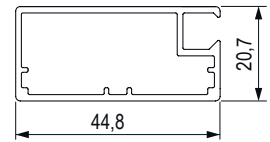

## Verona



01	03	05	06	07
alumínium eloxált	rozsdamentes acél világos	fekete matt	rozsdamentes acél sötét	csiszolt alumínium
09	10	11	12	13
champagne	barna	fekete fényes	arany	arany csiszolt

- súly: 0,24 kg/m
- a keret üvegbetéte 5 mm-rel kisebb, mint a külső keretméret
- ☑ az összekötő elem elhelyezésének rajzát megtalálja a 13.7 oldalon

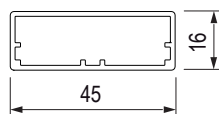

## Vivaro



01	02	05	06	12
alumínium eloxált	fehér fényes	fekete matt	rozsdamentes acél sötét	arany
13		14		
arany csiszolt		fehér matt		

- súly: 0,53 kg/m
- a keret üvegbetéte 76 mm-rel kisebb, mint a külső keretméret
- használható átmeneti (középső) profil

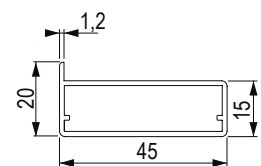

## Imola



01	02	05	12	14
alumínium eloxált	fehér fényes	fekete matt	arany	fehér matt

- súly: 0,42 kg/m
- ☑ az összekötő elem elhelyezésének rajzát megtalálja a 13.7 oldalon
- nem alkalmas átlátszó üveghez (látható ragasztott illesztés)

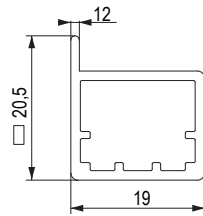

## Pisa



01	02	05	12	14
alumínium eloxált	fehér fényes	fekete matt	arany	fehér matt

- súly: 0,44 kg/m
- a keret üvegbetéte 3 mm-rel kisebb, mint a külső keretméret
- nem alkalmas átlátszó üveghez (látható ragasztott illesztés)

### Asti



05

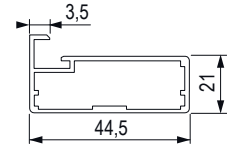

fekete  
matt

14

fehér  
matt

- súly: 0,27 kg/m
- a keret üvegbetétje 3 mm-rel kisebb, mint a külső keretméret
- nem alkalmas átlátszó üveghez

### Corleone



01

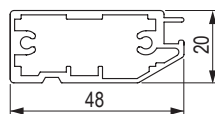

alumínium  
eloxált

05

fekete  
matt

- súly: 0,50 kg/m
- a keret üvegbetétje 4 mm-rel kisebb, mint a külső keretméret
- maximális ajánlott keretméret 1500 × 600 mm
- az összekötő elem elhelyezésének rajzát megtalálja a 13.7 oldalon

### Siena

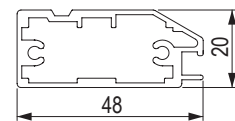



01

alumínium  
eloxált

- súly: 0,72 kg/m
- a keret üvegbetétje 87 mm-rel kisebb, mint a külső keretméret

### Palio

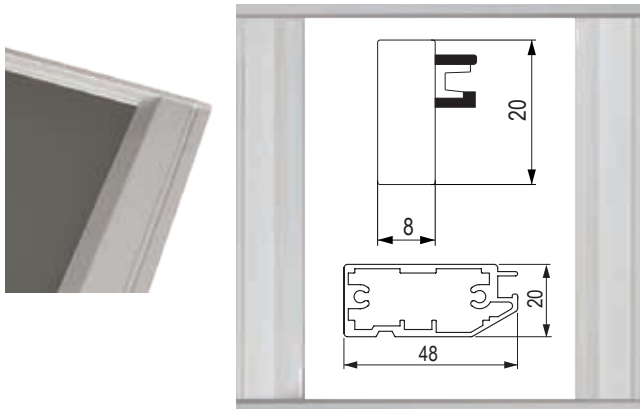


01

alumínium  
eloxált

- súly: 0,72 kg/m
- a keret üvegbetétje 87 mm-rel kisebb, mint a külső keretméret

## Varna–Siena

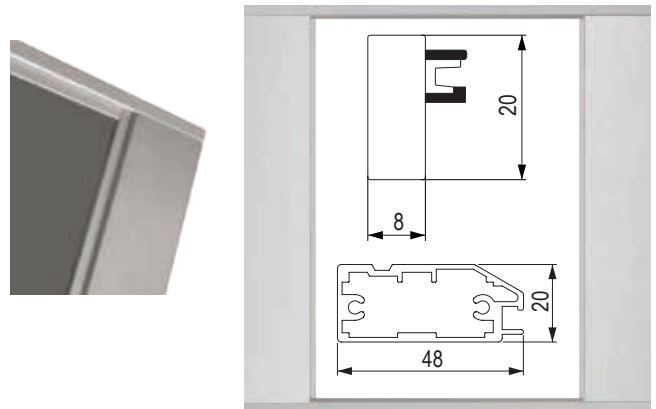


01

alumínium  
eloxált

- a Varna profil súlya: 0,47 kg/m
- a Siena profil súlya: 0,72 kg/m
- a keret üvegbetétje 87 mm-rel kisebb, mint a Siena profilból készült keret külső mérete, és 18 mm-rel kisebb, mint a Varna profilból készült esetében
- ❗ a Varna profilba nem lehet a pántok számára pánthelyfuratot készíteni, ezért a nyíló ajtók esetében javasoljuk a Varna profilokat a keret szélességéhez, míg a magassághoz a Siena, Palio vagy Rocca profilokat használni.

## Varna–Palio

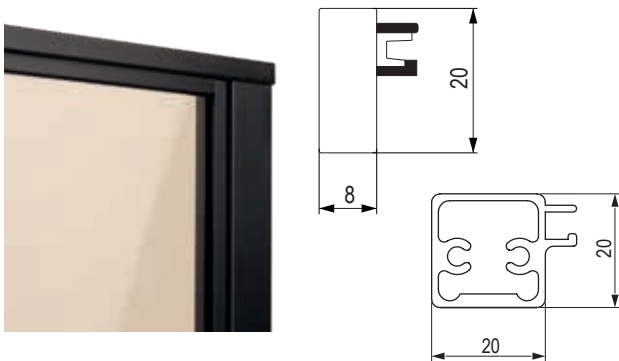


01

alumínium  
eloxált

- a Varna profil súlya: 0,47 kg/m
- a Palio profil súlya: 0,72 kg/m
- a keret üvegbetétje 87 mm-rel kisebb, mint a keret külső mérete a Palio profil esetében, és 18 mm-rel kisebb, mint a Varna profilból készült esetében
- ❗ a Varna profilba nem lehet a pántok számára pánthelyfuratot készíteni, ezért a nyíló ajtók esetében javasoljuk a Varna profilokat a keret szélességéhez, míg a magassághoz a Siena, Palio vagy Rocca profilokat használni

## Varna–Rocca



01

alumínium  
eloxált

05

fekete  
matt

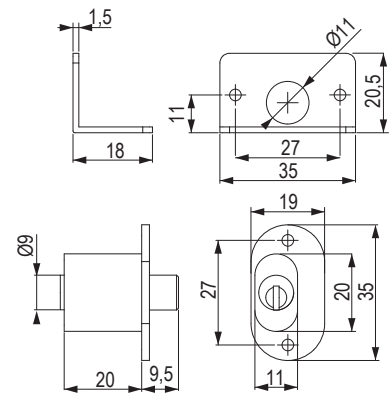
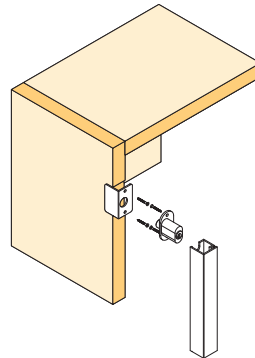
- a Varna profil súlya: 0,47 kg/m
- a Rocca profil súlya: 0,45 kg/m
- a keret üvegbetéte 43 mm-rel kisebb, mint a Rocca profilból készült keret esetében, és 18 mm-rel kisebb, mint a Varna profilból készült esetében
- ❗ a Varna profilba nem lehet a pántok számára pánthelyfuratot készíteni, ezért a nyíló ajtók esetében javasoljuk a Varna profilokat a keret szélességéhez, míg a magassághoz a Siena, Palio vagy Rocca profilokat használni

## Elválasztó profilok



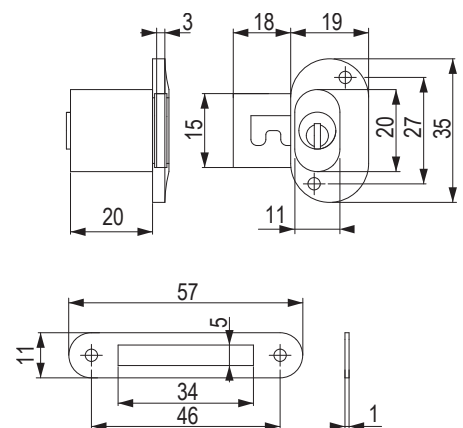
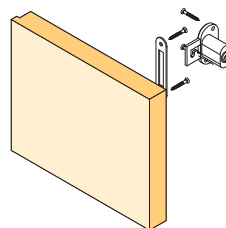

- csak a BRW, Vivaro profil (osztó profil) használható

### Zár keskeny kerethez – ráütődő ajtó



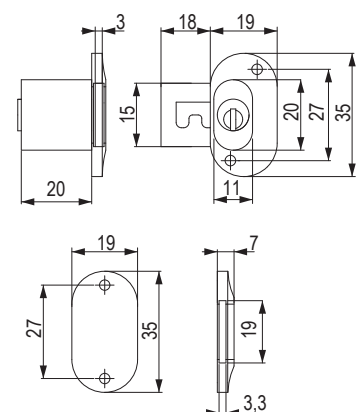
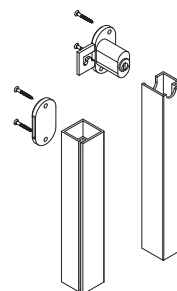
kód	leírás
236413	1 szárnyra

### Zár keskeny kerethez – közézáródó ajtó



kód	leírás
236415	1 szárnyra

### Zár keskeny kerethez – ráütődő ajtó

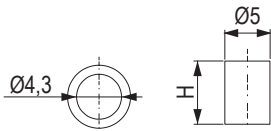


kód	leírás
236414	2 szárnyhoz

❗ A zárok nem alkalmazhatók Verona, Modena, Pisa, Imola, Corleone profilokra.




## Kábelkivezető betét nélkül



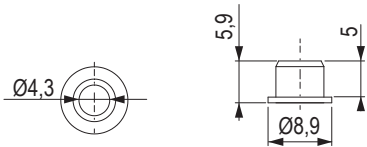
kód	leírás
<b>144516</b>	fém, magasság 5,6 mm
<b>191970</b>	fém, magasság 7 mm

## Csavarok kerethez



kód	leírás
<b>92598T</b>	M4 × 8 mm-es csavar keskeny kerethez
<b>13681</b>	csavar széles kerethez, acél
<b>384350</b>	csavar széles kerethez, rozsdamentes acél

## Üvegbetét fogantyúhoz



kód	leírás
<b>C0315</b>	műanyag

## Ráütődő pántok keskeny alu kerethez



kód	gyártó	mozgás
<b>350864</b>	Strong	rugó nélkül
<b>118033</b>	Blum	csillapítással
<b>12106</b>	Blum	rugóval
<b>12109</b>	Blum	rugó nélkül
<b>300279</b>	Hettich	csillapítással
<b>300285</b>	Hettich	rugó nélkül

- a pántok egyéb változatait és típusait lásd az 01. fejezetben

# Konyhai üveg hátfalak

- üvegburkolat különböző szinkivitelben
- egyszerűen falra rögzíthető közvetlenül a főzőlap mögött
- felhelyezés mellékelt kétoldalas ragasztószalaggal
- az üveg vastagsága 5 mm
- edzett üveg



## Fekete (RAL 9005)

kód	szélesség × magasság (mm)
<b>356145</b>	500 × 600
<b>356146</b>	500 × 800
<b>356147</b>	600 × 700
<b>356148</b>	900 × 700



## Fehér (RAL 9003)

kód	szélesség × magasság (mm)
<b>356149</b>	500 × 600
<b>356150</b>	500 × 800
<b>356151</b>	600 × 700
<b>356152</b>	900 × 700



## Átlátszó üveg + inox profilok

kód	szélesség × magasság (mm)
<b>402566</b>	500 × 600
<b>402567</b>	500 × 800
<b>356153</b>	600 × 700
<b>356154</b>	900 × 700



## Csiszolt alumínium hatású

kód	szélesség × magasság (mm)
<b>356155</b>	500 × 600
<b>356156</b>	500 × 800
<b>356157</b>	600 × 700





## FurnSpin: toló-forgó vasalat

Az elegáns elforgatás feltárja a bútor belső terét. A nyitott ajtók nem akadályozzák a közlekedést – itt ugyanis az egész korpusz játékosan könnyen mozog. A következő elforgatás után a belső tér eltűnik a szem elől, és a bútor ismét zárt arcát mutatja. A Hettich „The Joy of FurnSpin” megoldása minden enteriőrben lenyűgöz. A többszörösen díjazott FurnSpin vasalat kreatív teret kínál a bútorgyártóknak valóban új megoldások tervezéséhez.

- ▶ A FurnSpin vasalatkészletek három méretben kaphatók: S (80 kg), M (100 kg) és XL (120 kg)
- ▶ Silent System csillapítással a zárásnál, vagy Push to open Silent fogantyú nélküli bútorokhoz
- ▶ 700-tól 2 400 mm magasságú bútorokhoz

FURNSPIN A FÜRDŐSZOBÁBAN



FURNSPIN A HÁLÓSZOBÁBAN



**Hettich**

## Redőnyszettek

kód	szín	a szekrény szélessége (mm) <sup>1)</sup>	a szekrény magassága (mm)
472276	After Dark	900	1500
472272		600	
472275	Gaslit Alley	900	
472271		600	
472274	Silver Lake	900	
472270		600	

<sup>1)</sup> a 18 mm falvastagságú korpusz külső mérete

- a nevezett szettekhez elengedhetetlen a vezetősínek tartozékainak társítása
- korpusz nélkül szállítjuk
- egyedi kazettamodul C3 mechanizmussal (a szélesség nem változtatható)
- standard méretekben elérhető, lásd a fenti táblázatot
- egyéb méretek a webes online konfigurátorban elérhetőek: [www.rehau.com/services](http://www.rehau.com/services)

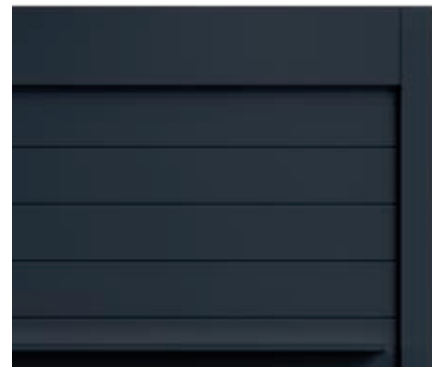
## Kötelező tartozékok

kód	szín
472292	After Dark
472291	Gaslit Alley
472290	Silver Lake

- a tartozékok a 600 és 900 mm-es szekrény szélességhez azonosak
- **A tartozékszett tartalmazza a beépítéshez szükséges vezetőprofilokat, végzárókat és kötőelemeket. a szereléshez szükséges rögzítőanyagot.**



After Dark



Gaslit Alley



Silver Lake

- 4 standard szín közül választhat
- a szett készen áll az azonnali összeszerelésre
- a C3 kazettarendszer biztosítja a kényelmes nyitást és zárást
- 900 mm szélességű és 1000, illetve 1500 mm magasságú szekrényhez megrendelésre

### Fényes kivitelben

kód	szín	a szekrény szélessége (mm)	a szekrény magassága (mm)
<b>402714</b>	Bianco fényes	600	1 000
<b>402715</b>			1 500
<b>402722</b>	Piano fényes	600	1 000
<b>402723</b>			1 500
<b>402724</b>		900	1 000
<b>402725</b>			1 500

### Matt kivitelben

kód	szín	a szekrény szélessége (mm)	a szekrény magassága (mm)
<b>402726</b>	Bianco matt	600	1 000
<b>402727</b>			1 500
<b>402734</b>	Piano matt	600	1 000
<b>402735</b>			1 500
<b>473882</b>	Titanio matt	600	1 000
<b>473883</b>			1 500

- a feltüntetett szettek nem tartalmaznak vezetőprofilokat és fogantyúkat
- szekrény szélessége/magassága = külső méret (laminált 18/19 mm)
- 18 mm-es laminált lemez használata esetén a tartozékokban található adaptereket (távartó profilokat) a vezetőprofilokkal együtt kell használni



# RAUVOLET CRYSTAL redőnyök – szettek

## Tartozékok

kód	szín	a szekrény szélessége (mm)	a szekrény magassága (mm)
473877	Titanio matt	600	1 000
473878			1 500
473881		900	1 000
473880			1 500
473872	Piano matt	600	1 000
473873			1 500
473874		900	1 000
473875			1 500
473863	Bianco matt	600	1 000
473864			1 500
473866		900	1 000
473865			1 500
473859	Piano fényes	600	1 000
473860			1 500
473861		900	1 000
473862			1 500
473851	Bianco fényes	600	1 000
473852			1 500
473853		900	1 000
473854			1 500


- tartozékok – a vezetőprofilokat a megfelelő színű és magasságú szekrények kiválasztását követően kell kiválasztani

A készlet tartalmazza:


- vezetőprofilok
- takaróprofilok
- vezetőprofilok végzárói
- rögzítőanyag

## Fogantyú

kód	szín	a szekrény szélessége (mm)
473886	fekete ónix	600
473887		900
473890	aluminium	600
473891		900
473894	rozsdamentes acél imitáció	600
473895		900



Bianco



Piano



Titanio



# VETRO LINE redőnyök – szettek

- ráütődő üvegszisztém a gyors szereléshez
- egy függőleges használatú rendszer
- egyedi kazettás modul méretre (nem állítható szélesség)
- üveg fogantyú, harmonizál a lamellákkal
- lehetséges az egyes lamellák későbbi cseréje
- vezetőprofilok és tartozékok eloxált alumínium vagy rozsdamentes acél imitáció kiszerezésben – szélessége 32,5 mm
- 18/19 mm vastagságú lapokhoz
- a lamella magassága 50 mm
- a felső takaróprofil magassága 145 mm (1000 mm-ig) és 185 mm (1500 mm-ig)
- szekrény mélysége min. 296 mm

## Kazettás szett és az előlap

kód	szín	a szekrény szélessége (mm)	a szekrény magassága (mm)
<b>362767</b>	satinato	600	600 - 1 000
<b>362768</b>			1 000 - 1 500
<b>362771</b>	fekete	600	600 - 1 000
<b>362772</b>			1 000 - 1 500
<b>362775</b>	fehér	600	600 - 1 000
<b>362776</b>			1 000 - 1 500
<b>362779</b>	füstös	600	600 - 1 000

- a feltüntetett szettek vezetőprofilok nélkül vannak



## KÖTELEZŐ TARTOZÉKOK

- A Vetro Line 2.0 szett kombinálható rozsdamentes acél alumínium színű vezetéssel
- a szekrény megfelelő szélességének és magasságának megjelölésével kell kiválasztani a konkrét tartozékokat

### Rozsdamentes acél vezetőprofilok és tartozékok

kód	méret (mm)
<b>362787</b>	a szett méreteihez: szélesség 600, magasság 600 - 1000
<b>362788</b>	a szett méreteihez: szélesség 600, magasság 1000 - 1500
<b>362790</b>	a szett méreteihez: szélesség 900, magasság 1000 - 1500

### Alumínium vezetőprofilok és tartozékok

kód	méret (mm)
<b>362783</b>	a szett méreteihez: szélesség 600, magasság 600 - 1000
<b>362784</b>	a szett méreteihez: szélesség 600, magasság 1000 - 1500
<b>362786</b>	a szett méreteihez: szélesség 900, magasság 1000 - 1500

# METALLIC LINE redőnyök - szettek

- redőnyszettek méretre szabva a gyors és egyszerű szereléshez
- Rauvolet redőnyrendszer, 25 mm
- felületkezelés: alumínium és csiszolt rozsdamentes acél
- a csomag az összes szükséges alkatrészt tartalmazza
- az egyes szettek méretei megfelelnek a szokásos szekrényméreteknek
- a korpusz minimális belső mélységéhez, ami 256 mm, illetve 276 mm (profil 25 mm)
- 15 – 19 mm vastagságú anyagokhoz
- az egyedi méretű szettek elkészíthetők méretre a megrendelő úrlap segítségével, amely elérhető a [www.demos-trade.hu](http://www.demos-trade.hu) címen




## Méretre gyártott redőnyszettek

kód	a szekrény magassága (mm)	a szekrény szélessége <sup>1)</sup> (mm)	felület	redőnyprofil magassága (mm)
<b>157936</b>	600 – 1 000	600	alumínium	25
<b>157937</b>	1 000 – 1 500			
<b>157939</b>	1 000 – 1 500	900	rozsdamentes acél	
<b>157940</b>	600 – 1 000	600		
<b>157941</b>	1 000 – 1 500			
<b>157943</b>	1 000 – 1 500	900		



<sup>1)</sup> egy 18 mm-es korpusz falvastagságú külső méretet számolunk

## A Metallic-line szettek összetétele



- 1 - C3 kiegyensúlyozó mechanizmus
- 2 - takaróprofil
- 3 - Metallic Line redőnyprofil
- 4 - ráütődő vezetés 29 mm-es vezetősínnel
- 5 - végzáró profil integrált fogantyú lisztával és ütközőprofilal
- 6 - csúszka Metallic Line redőnyprofilhoz
- 7 - csúszka a végzáró profilhoz
- 8 - műanyag ütköző a végzáró profilhoz
- 9 - végzáró vezetősínhez, 29 mm

különálló alkatrészek a 13.34 oldalon

# a vezetőprofilok áttekintése

## Classic bemart vezetés - 8 mm

- a vezetőprofilokat behelyezzük a szekrény belsejében előre kimart vágatokba
- a marás szélessége 13 mm (8 mm-hez), ill. 17 mm (12 mm-hez – magas redőnyökhöz vízszintes redőnyvezetéssel)
- a bemarás mélysége 12,5 mm

### Ajánlott redőnyprofilok:

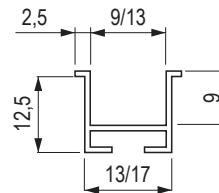
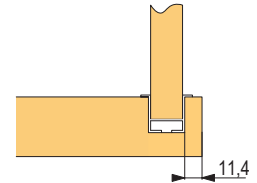
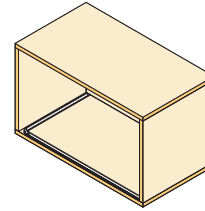
- ☑ E23 Műanyag (8 mm), 13.23 - 13.24 o.
- ☑ E4 Műanyag (12 mm), 13.25 o.
- ☑ E9 Műanyag (8 mm), 13.26 o.

### Felcsévélő rendszer:

- visszafelé
- csigába

### A függőleges vezetéshez alkalmazható mechanizmusok:

- C8
- Caddy
- C6



## Flexi bemart vezetés - 13mm

- a flexi vezetés lehetővé teszi a redőny ívbe alakítását
- csigába felcsévelés a vezetőprofilból alakítható ki a min. ívméret nagyságának betartásával
- marási szélesség 13 mm, marási mélység 13 mm
- a vezetőprofilokat behelyezzük a szekrény belsejében előre kimart vágatokba
- a vezetőprofil csak fekete és szürke színben kapható
- A Flexi vezetőket csak egy irányba lehet meghajlítani

### Ajánlott redőnyprofilok:

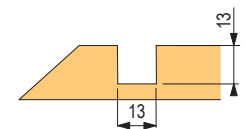
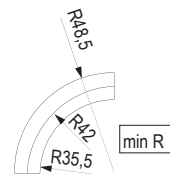
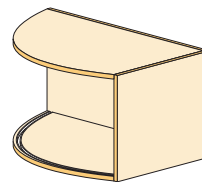
- ☑ E23 Műanyag (8 mm), 13.23 - 13.24 o.
- ☑ E9 Műanyag (8 mm), 13.26 o.

### Felcsévélő rendszer:

- beépítés előtt visszafelé át kell tekerni
- a vezetőprofilból kialakított csigába

### A függőleges vezetéshez alkalmazható mechanizmusok:

- C8
- Caddy
- C6



## Top Basic közzárdó vezetés – csavarozható

- teljes egészében műanyag vezetés
- egyszerű szerelés: nem szükséges bemarás, elegendő a profilt méretre vágni és beszarozni
- a már kész szekrényekbe történő utólagos beszerelés lehetősége
- összeszerelés vezetősarkakkal és csavarokkal történő rögzítés
- a vezetősínek belül vannak, a szekrény élével párhuzamosan
- az alumínium (műanyag) és fa dekorral ellátott redőnyprofilokhoz tartozó vezetősínek esetében a vezetősínek csak egy színben (dekor nélkül) kaphatók

### Ajánlott redőnyprofilok:

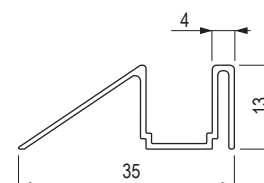
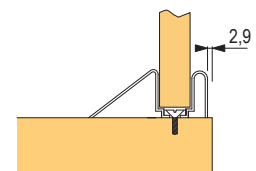

- ☑ E23 Műanyag (8 mm), 13.23 - 13.24 o.

### Felcsévélő rendszer:

- beépítés előtt visszafelé át kell tekerni


### A függőleges vezetéshez alkalmazható mechanizmusok:

- C8
- C6
- a vezetőprofil módosítása után a C3 is lehetséges



## Közézaródó vezetés Top – Csavarozott takaróprofilal

- alumínium vezető-, takaró- és végzáró profilok
- felhelyezett vezetés a szekrény belsejében történő csavarozáshoz
- egyszerű szerelés: nem szükséges bemarás, elegendő a profilt méretre igazítani és becsavarozni
- a már kész szekrényekbe történő utólagos beszerelés lehetősége
- használhatók a redőnyprofilokkal azonos takarólécek



### Ajánlott redőnyprofilok:

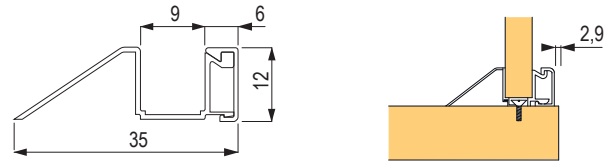
- ☑ E23 Műanyag (8 mm), 13.23 - 13.24 o.
- ☑ Metallic Line 25 mm, 13.30 o.
- ☑ E9 Műanyag (8 mm), 13.26 o.

### Felcsévélő rendszer:

- beépítés előtt visszafelé át kell tekerni
- csigába
- felcsévelés C3-as mechanizmussal

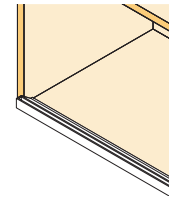
### A függőleges vezetéshez alkalmazható mechanizmusok:

- C3, C6, C8, Caddy



## Frame ráütődő vezetés

- ráütődő vezetés
- alumínium vezető-, takaró- és végzáró profilok
- egységes megjelenés a szekrényekhez vízszintes vagy függőleges redőnyvezetésnél
- egyszerű szerelés: nem szükséges bemarás, elegendő a profilt méretre igazítani és becsavarozni
- a már kész szekrényekbe történő utólagos beszerelés lehetősége
- alkalmazható a redőnyprofilal azonos takaróprofil is



### Ajánlott redőnyprofilok:

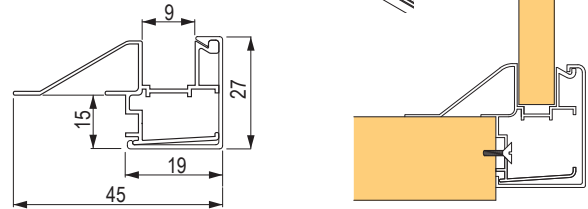
- ☑ E23 Műanyag (8 mm), 13.23 - 13.24 o.
- ☑ Metallic Line 25 mm, 13.30 o.

### Felcsévélő rendszer:

- beépítés előtt visszafelé át kell tekerni
- csigába
- felcsévelés C3-as mechanizmussal

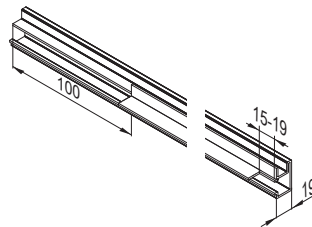
### A függőleges vezetéshez alkalmazható mechanizmusok:

- C3, C6, C8, Caddy



## Ráütődő vezetés vezetősínnel, 29 mm

- ráütődő vezetés
- csak alumínium és rozsdamentes acél dekorációban
- csak függőleges eltávoláshoz alkalmazható C3 mechanizmussal
- a már kész szekrényekbe történő utólagos beszerelés lehetősége



### Ajánlott redőnyprofilok:

- ☑ Metallic Line 25 mm, 13.30 o.

### Felcsévélő rendszer:

- ☑ felcsévelés C3-as mechanizmussal, 13.37 o.

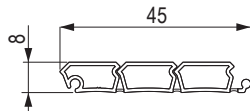

A vezetőprofil vágási tervjeza

## A korpusz maximális ajánlott méretei vízszintes vezetés esetén

profil típusa	a szekrény max. magassága vízszintes mozgásnál	maximális szélesség vízszintes mozgásnál	
		egy redőny	dupla redőny
E23 műanyag (8 mm)	1 150 mm	1 600 mm	2 000 mm
E4 műanyag (12 mm)	1 900 mm	1 400 mm	
Metallic Line 25 mm	1 500 mm	1 400 mm	

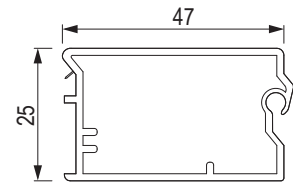
## E23 redőnyprofil és classic vezetés

## Redőnyprofil




kód	szín	a LFFL dekorhoz
<b>R88309</b>	fekete	190 Krono
<b>R92827</b>	fehér	101 Krono
<b>R88265</b>	szürke	112, 161 Krono
<b>R77011</b>	alumínium (műanyag)	f509 Egger
<b>R88197</b>	bükk	045 Krono
<b>R88226</b>	juhar	375 Krono
<b>R92856</b>	nyírfa	1715 Krono

## Végzáró profil



kód	szín	kód	szín
<b>R88198</b>	fekete	<b>R88189</b>	bükk
<b>R92825</b>	fehér	<b>R88323</b>	juhar
<b>R88264</b>	szürke	<b>R92857</b>	nyírfa
<b>R77010</b>	alumínium (műanyag)		

 Lehmann L00060 zárral kombinálható, a tartozékokkal együtt  
 - bővebb információ a 09.48 o.

## Csúszka a végzáró profilhoz

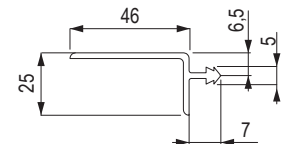


kód	szín	kód	szín
<b>R92824</b>	fekete	<b>R95974</b>	fekete
<b>R88306</b>	fehér	<b>R00068</b>	fehér
<b>R77014</b>	szürke	<b>R92817</b>	szürke
<b>R88216</b>	barna bükk	<b>R96941</b>	barna bükk

• fék nélkül

• fékkel

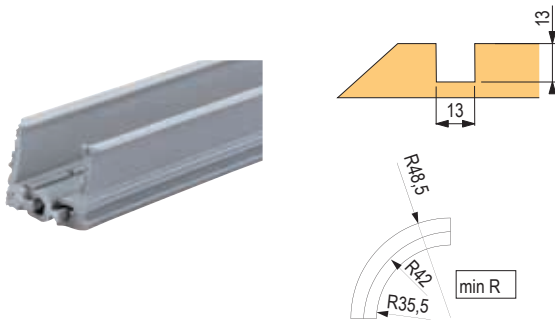
## Takaróprofil



kód	szín	kód	szín
<b>R95793</b>	fekete	<b>R92879</b>	bükk
<b>R95794</b>	fehér	<b>R95796</b>	juhar
<b>R95795</b>	szürke	<b>R95797</b>	nyírfa
<b>R92819</b>	alumínium (műanyag)		

# E23 redőnyprofil és classic vezeték

## Flexi vezetőprofil



kód	szín
<b>R96930</b>	fekete
<b>R96939</b>	szürke

- csigába felcsévéelés a vezetőprofilból alakítható ki a min. ívméret nagyságának betartásával
- marási szélesség 13 mm, marási mélység 12,6 mm
- a vezetőprofilokat behelyezzük a szekrény belsejében előre kimart vágatokba
- A Flexi vezetőket csak egy irányba lehet meghajlítani

## Classic vezetőprofil (bemarandó)



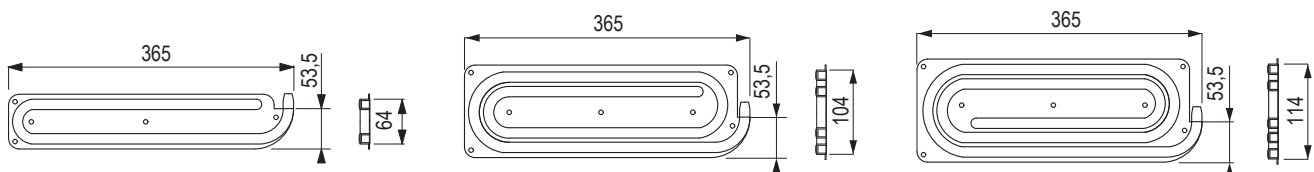
kód	szín
<b>R92810</b>	fekete
<b>R88304</b>	fehér

kód	szín
<b>R77012</b>	szürke

## Vezetőcsiga

kód	típus	szín	tekercselés kapacitása (mm)
<b>R95848</b>	kétmenetes	fekete	670
<b>R95849</b>	négymenetes	szürke	1 280
<b>R95948</b>		fekete	1 590

- csak maráshoz, 8 mm-es Classic vezetéssel kombinálva
- vízszintes és függőleges vezetéshez is alkalmazható
- ajánlott max. méretek függőleges vezetéshez: max. szélesség 1 164 mm, max. magasság 1 590 mm



## 8 mm-es sarok vezetőprofil bemaráshoz

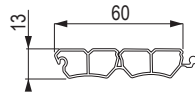
kód	szín
<b>R92828</b>	fekete
<b>R88305</b>	fehér

kód	szín
<b>R77013</b>	szürke



## E4 redőnyprofil és classic vezetés

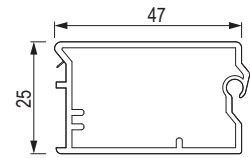
## Redőnyprofil



kód	szín	a LFFL dekorhoz
<b>R00003</b>	alumínium (műanyag)	F509 Egger

- profil 12 mm széles vezetőprofilhoz
- a profilt akár 1 900 mm magas szekrényben is használhatjuk vízszintes mozgatással

## Végzáró profil



kód	szín
<b>R77010</b>	alumínium (műanyag)

- Lehmann L00060 zárral kombinálható, tartozékokkal együtt – bővebb információ a 09.48 o.

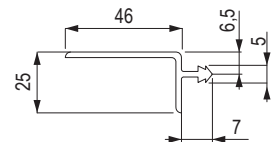
## Csúszka a végzáró profilhoz



kód	szín
<b>R00042</b>	szürke

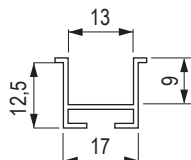
- 12 mm-es vezetéshez

## Takaróprofil



kód	szín
<b>R92819</b>	alumínium (műanyag)

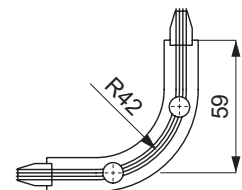
## Classic vezetőprofil bemarkoló



kód	szín
<b>R00015</b>	szürke

- 12 mm-es vezetéshez

## Sark vezetőprofil bemarkóhoz

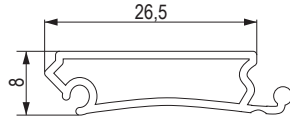


kód	szín
<b>R00023</b>	szürke

- 12 mm-es vezetéshez

# E9 redőnyprofil és classic vezeték

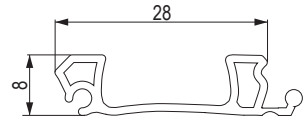
## Redőnyprofil



kód	szín	a LFFL dekorhoz
<b>353554</b>	fényes fehér	W1000 Egger

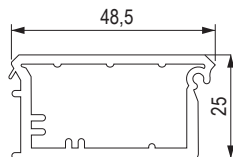

- 8 mm széles vezetőprofil
- matt felület

## Középső fogantyúprofil



kód	szín	a LFFL dekorhoz
<b>353559</b>	fényes fehér	W1000 Egger

## Végzáró profil



kód	szín	a LFFL dekorhoz
<b>353557</b>	fényes fehér	W1000 Egger

- Lehmann L00060 zárral kombinálható, tartozékokkal együtt – bővebb információ a 09.48 o.

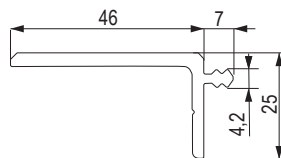
## Csúszka a végzáró profilhoz



kód	szín
<b>353561</b>	fehér

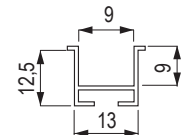
- fék nélkül

## Takaróprofil



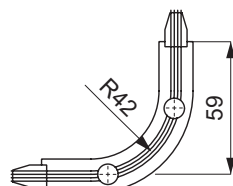
kód	szín	a LFFL dekorhoz
<b>353560</b>	fényes fehér	W1000 Egger

## Classic vezetőprofil bemarkató



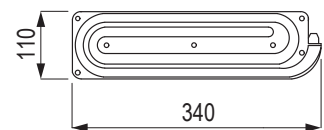
kód	szín
<b>R88304</b>	fehér

## Sarok vezetőprofil bemarkáshoz



kód	szín
<b>R88305</b>	fehér

## Top vezetőcsiga a Metallic Line és az E9 számára

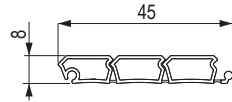


kód	szín
<b>R95831</b>	fekete

- vízszintes és függőleges vezetéshez is alkalmazható
- ajánlott max. méretek függőleges vezetéshez: max. szélesség 1 164 mm, max. magasság 1 240 mm

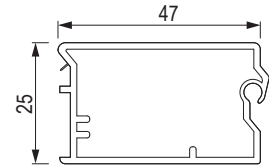
## E23 redőnyprofil és Top Basic vezetés

## E23 redőnyprofil



kód	szín	a LFFL dekorhoz
<b>R88309</b>	fekete	190 Krono
<b>R92827</b>	fehér	101 Krono
<b>R88265</b>	szürke	112, 161 Krono
<b>R77011</b>	alumínium (műanyag)	F509 Egger
<b>R88197</b>	bükk	045 Krono
<b>R88226</b>	juhar	375 Krono
<b>R92856</b>	nyírfa	1715 Krono

## Végzáró profil



kód	szín	kód	szín
<b>R88198</b>	fekete	<b>R88189</b>	bükk
<b>R92825</b>	fehér	<b>R88323</b>	juhar
<b>R88264</b>	szürke	<b>R92857</b>	nyírfa
<b>R77010</b>	alumínium (műanyag)		

- Lehmann L00060 kódú zárral kombinálható, tartozékokkal együtt  
- bővebb információ a 09.48 o.

## Csúszka a végzáró profilhoz

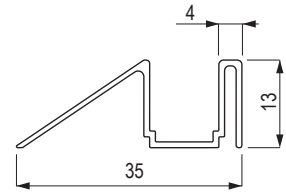


kód	szín	kód	szín
<b>R92824</b>	fekete	<b>R95974</b>	fekete
<b>R88306</b>	fehér	<b>R00068</b>	fehér
<b>R77014</b>	szürke	<b>R92817</b>	szürke
<b>R88216</b>	barna bükk	<b>R96941</b>	barna bükk

- fék nélkül

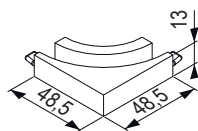
- fékkal

## Vezetőprofil



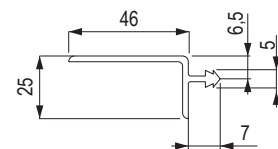
kód	szín	kód	szín
<b>R92823</b>	fekete	<b>R88301</b>	barna (bükk)
<b>R92822</b>	fehér	<b>R84086</b>	bézs (nyírfa)
<b>R92821</b>	szürke	<b>R77089</b>	sötétszürke (alumínium színű műanyag redőnyökhöz)

## Vezetőprofil sarok, amelyet a hátfali elvezetéshez kell csavarozni visszafelé való felcsévéléshez



kód	szín	kód	szín
<b>R88209</b>	fekete	<b>R88302</b>	barna (bükk)
<b>R92801</b>	fehér	<b>R84091</b>	bézs (nyírfa)
<b>R92802</b>	szürke	<b>R92831</b>	sötétszürke (alumínium színű műanyag redőnyökhöz)

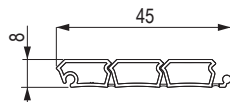
## Takaróprofil



kód	szín	kód	szín
<b>R95793</b>	fekete	<b>R92879</b>	bükk
<b>R95794</b>	fehér	<b>R95797</b>	nyírfa
<b>R95795</b>	szürke		
<b>R92819</b>	alumínium (műanyag)		

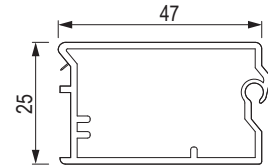

# E23 redőnyprofil és Top vezetés

## Redőnyprofil



kód	szín	a LFFL dekorhoz
<b>R88309</b>	fekete	190 Krono
<b>R92827</b>	fehér	101 Krono
<b>R88265</b>	szürke	112, 161 Krono
<b>R77011</b>	alumínium (műanyag)	F509 Egger
<b>R88197</b>	bükk	045 Krono
<b>R88226</b>	juhar	375 Krono
<b>R92856</b>	nyírfa	1715 Krono

## Végzáró profil



kód	szín
<b>R88198</b>	fekete
<b>R92825</b>	fehér
<b>R88264</b>	szürke
<b>R77010</b>	alumínium (műanyag)

kód	szín
<b>R88189</b>	bükk
<b>R92857</b>	nyírfa

- Lehmann L00060 kódú zárral kombinálható, tartozékokkal együtt - bővebb információ a 09.48 o.

## Csúszka a végzáró profilhoz

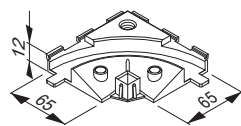


kód	szín	kód	szín
<b>R92824</b>	fekete	<b>R95974</b>	fekete
<b>R88306</b>	fehér	<b>R00068</b>	fehér
<b>R77014</b>	szürke	<b>R92817</b>	szürke
<b>R88216</b>	barna bükk	<b>R96941</b>	barna bükk

- fékkül

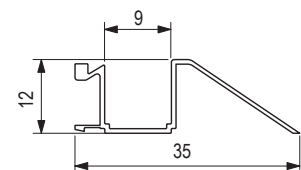

- fékkel

## Top vezetőprofil sarok



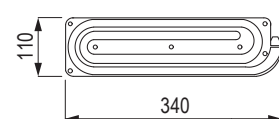
kód	szín
<b>R95799</b>	fekete

## Top vezetőprofil



kód	szín
<b>R95830</b>	alumínium

## Top vezetőcsiga

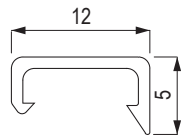


kód	szín
<b>R95831</b>	fekete

- vízszintes és függőleges vezetéshez is alkalmazható
- ajánlott max. méretek függőleges vezetéshez: max. szélesség 1 164 mm, max. magasság 1 240 mm

## E23 redőnyprofil és Top vezetés

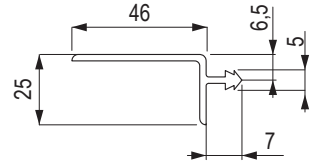
## Top vezetőprofil-takaró



kód	szín
<b>R95821</b>	fekete
<b>R95822</b>	fehér
<b>R95823</b>	szürke
<b>R95824</b>	alumínium (műanyag)
<b>R95825</b>	bükk

kód	szín
<b>R95827</b>	juhar
<b>R95828</b>	nyírfa
<b>R95829</b>	alumínium Metallic Line
<b>R00064</b>	rozsdamentes acél Metallic Line

## Takaróprofil

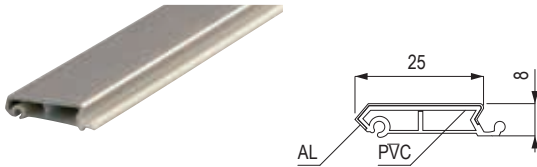


kód	szín
<b>R95793</b>	fekete
<b>R95794</b>	fehér
<b>R95795</b>	szürke
<b>R92819</b>	alumínium (műanyag)

kód	szín
<b>R92879</b>	bükk
<b>R95796</b>	juhar
<b>R95797</b>	nyírfa

# Metallic line redőnyprofil és Top vezetés

## Redőnyprofil



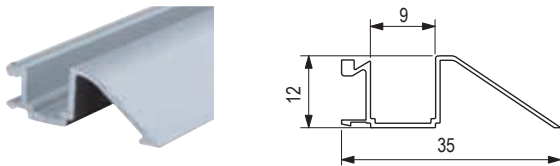
kód	szín	szélesség (mm)
<b>R00011</b>	alumínium	25
<b>R00012</b>	rozsdamentes acél	

## Csúszka



kód	szín	szélesség (mm)
<b>R00013</b>	fekete	25

## Vezetőprofil



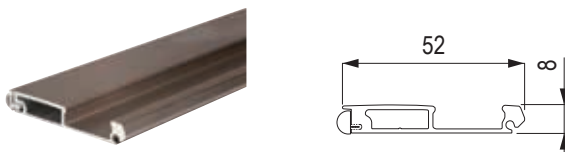
kód	szín
<b>R95830</b>	alumínium

## Vezetőprofil-takaró



kód	szín
<b>R95829</b>	alumínium Metallic Line
<b>R00064</b>	rozsdamentes acél Metallic Line

## Végzáró kombinált profil



kód	szín
<b>R92836</b>	alumínium
<b>R92837</b>	rozsdamentes acél

## Csúszka kombinált végzáró profilhoz




kód	szín
<b>R92838</b>	szürke

- Lehmann 224510 zárral kombinálható, tartozékokkal együtt - bővebb információ a 09.42 o.

## Felső takaróprofil

kód	szín
<b>R96228</b>	alumínium Metallic Line
<b>R00066</b>	rozsdamentes acél Metallic Line



12345 Tétel raktáron

12345 Tétel megrendelésre

13.30

01



02



03



04



05



06



07



08



09



10



11



12



13

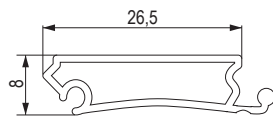


14



## E9 redőnyprofil és Top vezeték

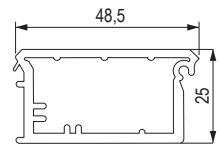

## Redőnyprofil



kód	szín	a LFFL dekorhoz
<b>353554</b>	fényes fehér	W1000 Egger

- 8 mm széles vezetőprofil
- matt felület

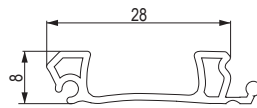
## Végzáró profil



kód	szín	a LFFL dekorhoz
<b>353557</b>	fényes fehér	W1000 Egger

- Lehmann L00060 zárral kombinálható, a tartozékokkal együtt  
– bővebb információ a 09.48 o.

## Középső fogantyúprofil



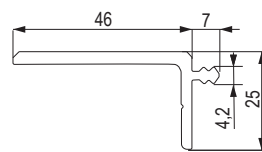

kód	szín	a LFFL dekorhoz
<b>353559</b>	fényes fehér	W1000 Egger

## Csúszka a végzáró profilhoz



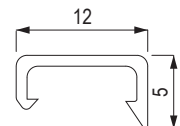
kód	szín	leírás
<b>353561</b>	fehér	fék nélkül

## Felső takaróprofil



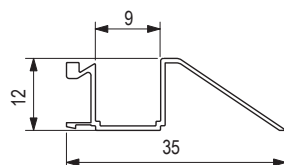

kód	szín	a LFFL dekorhoz
<b>353560</b>	fényes fehér	W1000 Egger

## Vezetőprofil-takaró



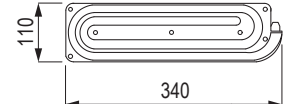
kód	szín	a LFFL dekorhoz
<b>353556</b>	fényes fehér	W1000 Egger

## Vezetőprofil



kód	szín
<b>R95830</b>	alumínium

## Vezetőcsiga



kód	szín
<b>R95831</b>	fekete

- vízszintes és függőleges vezetéshez is alkalmazható
- ajánlott max. méretek függőleges vezetéshez: max. szélesség 1 164 mm, max. magasság 1 240 mm

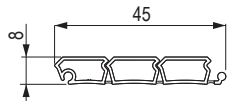
## A vezetőprofil sarok

kód	szín
<b>R95799</b>	fekete



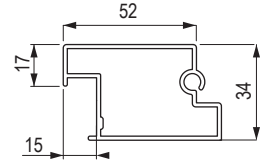

# E23 redőnyprofil és Frame vezeték

## Redőnyprofil



kód	szín	a LFFL dekorhoz
<b>R88309</b>	fekete	190 Krono
<b>R92827</b>	fehér	101 Krono
<b>R88265</b>	szürke	112, 161 Krono
<b>R77011</b>	alumínium (műanyag)	F509 Egger

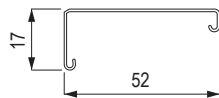
## Végzáró profil takarással



kód	szín
<b>R95817</b>	alumínium <sup>1)</sup>

- <sup>1)</sup> nyers alumínium profil, szükséges megrendelni és letakarni a végzáró profilokat átnyúlással
- Lehmann 381995 zárral kombinálható, tartozékokkal együtt  
- bővebb információ a 09.48 o.

## Végzáróprofil-takaró



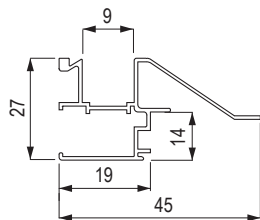
kód	szín
<b>R96071</b>	fekete
<b>R96072</b>	fehér
<b>R96073</b>	szürke
<b>R96074</b>	alumínium (műanyag)

## Csúszka végzáró profilhoz takarással



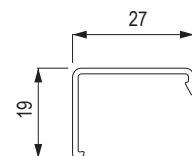

kód	szín
<b>R96088</b>	fekete
<b>R96089</b>	szürke

## Frame vezetőprofil



kód	szín
<b>R95818</b>	alumínium


## Vezetőprofil-takaró



kód	szín
<b>R95832</b>	fekete
<b>R95833</b>	fehér
<b>R95834</b>	szürke
<b>R95835</b>	alumínium (műanyag)

## E23 redőnyprofil és Frame vezetés

## Vezetőprofil végzárója



kód	szín
<b>R95840</b>	fekete
<b>R95841</b>	fehér
<b>R95842</b>	szürke
<b>R95843</b>	szürke (műanyag) alumínium

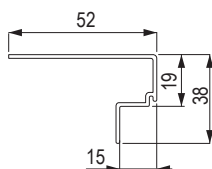
## Átmenet vezetőprofilhoz



kód	szín
<b>R95590</b>	fekete

- csak a C3 mechanizmus használata esetén

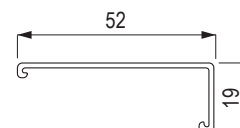
## Takaróprofil takarással



kód	szín
<b>R95820</b>	alumínium <sup>1)</sup>

- <sup>1)</sup> nyers alumínium profil, szükséges megrendelni a takaróprofil fedőlécét is átnyúlással

## Takaróprofil



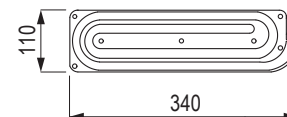
kód	szín
<b>R96080</b>	fekete
<b>R96081</b>	fehér
<b>R96082</b>	szürke
<b>R96083</b>	alumínium (műanyag)

## A vezetőprofil sarok



kód	szín
<b>R95799</b>	fekete

## Vezetőcsiga




kód	szín
<b>R95831</b>	fekete

- vízszintes és függőleges vezetéshez is alkalmazható
- ajánlott max. méretek függőleges vezetéshez: max. szélesség 1 164 mm, max. magasság 1 240 mm

# Metallic line redőnyprofil és Frame vezetés

## Redőnyprofil



kód	szín	szélesség (mm)
<b>R00011</b>	alumínium	25
<b>R00012</b>	rozsdamentes acél	

## Csúszka



kód	szín	szélesség (mm)
<b>R00013</b>	fekete	25

## Végzáró kombinált profil



kód	szín
<b>R92836</b>	alumínium
<b>R92837</b>	rozsdamentes acél

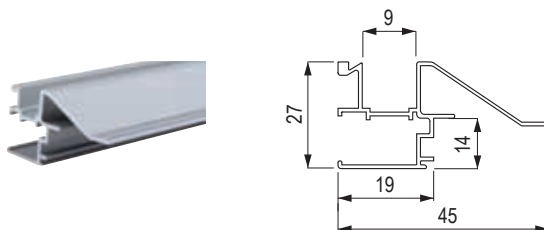
- Lehmann 224510 zárral kombinálható, tartozékokkal együtt  
- bővebb információ a 09.42 o.

## Csúszka kombinált végzáró profilhoz



kód	szín
<b>R92838</b>	szürke

## Vezetőprofil



kód	szín
<b>R95818</b>	alumínium


## Vezetőprofil-takaró



kód	szín
<b>R95816</b>	alumínium Metallic Line
<b>R00065</b>	rozsdamentes acél Metallic Line

# Metallic line redőnyprofil és Frame vezetés

## Takaróprofil



kód	felület	a csomagban
<b>R92841</b>	alumínium	2,5 m
<b>R92842</b>	rozsdamentes acél	

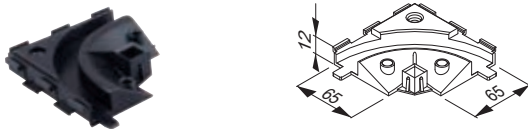
## Átmenet vezetőprofilhoz



kód	szín
<b>R95590</b>	fekete

- csak a C3 mechanizmus használata esetén

## A vezetőprofil sarok



kód	szín
<b>R95799</b>	fekete

- csak a szekrény hátfali elvezetés használata során
- vízszintes és függőleges vezetéshez is alkalmazható

## Vezetőcsiga



kód	szín
<b>R95831</b>	fekete

- vízszintes és függőleges vezetéshez is alkalmazható
- ajánlott max. méretek függőleges vezetéshez: max. szélesség 1 164 mm, max. magasság 1 240 mm

# Perfettamente Italiano

Olasz dizájn

VIBOrálsan jó választás



‘VIBOráls, ez egyszerűen

# VIBOráls!

 **VIBO**  
Design your space

Megtalálható az 05 fejezetben.

 **Demos**

Minden a bútorgyártáshoz

01



02



03



04



05



06



07



08



09



10



11



12



13



14

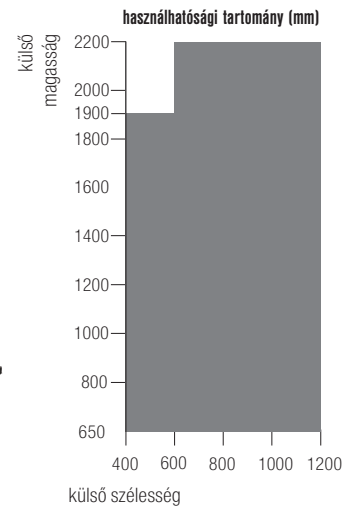


# felcsévélő mechanizmusok

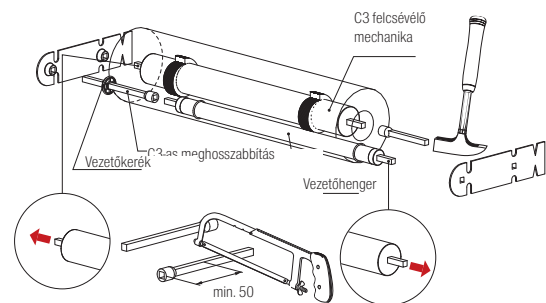
## C3

kód	külső szélesség (mm)	belső szélesség (mm)
<b>R93228</b>	400	350 - 384
<b>R92848</b>	600	550 - 584
<b>R92852</b>	800	750 - 784
<b>R92853</b>	1 000	950 - 984
<b>R92854</b>	1 200	1150 - 1 164

- egyszerű és gyors szerelés
- műanyag redőnyökhöz és Metallic Line-hoz használható
- rugalmas szélességű mechanizmus (tartomány 34 mm)
- max. szekrénymagasság 2 200 mm, 600 mm szélességig csak 1 900 mm
- nagyobb rugalmasság, ha C3-as hosszabbító adaptert használ (R96219), 350 - 1184 mm belső szélességhez



## Hosszabbító adapter



- A hosszabbító adapter szabásának kiszámítása: **a szekrény belső szélessége – a C3 mechanizmus szélessége**  
**C3 + 50 = a C3 hosszabbító teljes hossza mm-ben**

- a C3 kiegyensúlyozó mechanizmushoz
- a hosszabbító adapter minimális hossza 50 mm
- ha a hosszabbító adapter hossza meghaladja a 80 mm-t, akkor olyan vezetőkeréket kell használni, amely körülbelül 30 mm-re van a hosszabbító adapter végétől

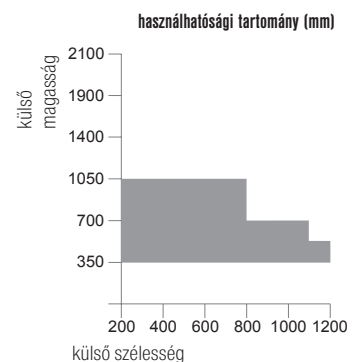
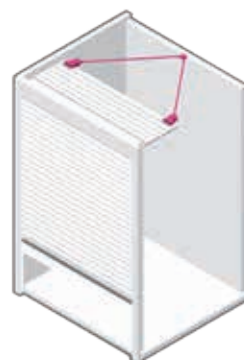
kód	maximális hosszabbítás (mm)	a csomagban
<b>R96219</b>	165	1 szett

## C6



kód	leírás
<b>R88329</b>	minden rendszerhez alkalmas

- gazdaságos változat, minden vezetési rendszerhez alkalmas, a mozgás iránya csak függőleges
- csak a következő redőnyprofilokkal együtt használható: E23 műanyag, Metallic Line 20 mm

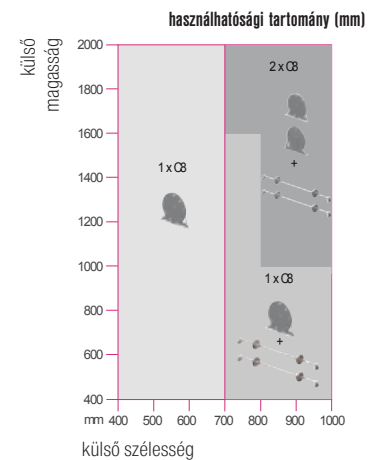
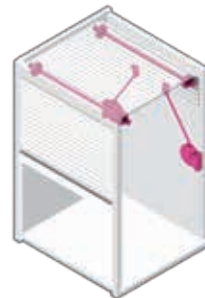


**C8**



kód	leírás
<b>R00060</b>	csévélő mechanizmus
<b>R00039</b>	tartó rudak szettje

- csak hátfali vezetéssel szerelhető
- a redőny végének mindig a korpusz hátsó részében kell lennie (még zárt állapotban is)
- méretre vágás után utólag szerelhető már kész redőnyös szekrénybe (feltétel a hátfali vezetés)

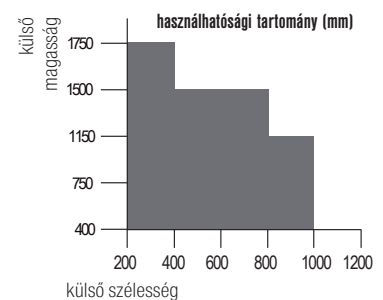


**Caddy**

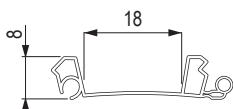


kód	leírás
<b>R00069</b>	Caddy fék (jobb oldali szerelés) fekete

- csak olyan redőnyök számára, amelyek függőlegesen mozognak, és csigába csévélődnek fel
- a fékhatás módosítása a kész szekrény esetében a külső oldalról lehetséges
- könnyű szerelés, minimális korpusz-előkészítési követelmények
- csak 1 db fék szerelése (jobb oldalon), szükség esetén további fék felszerelése lehetséges (megrendelésre)
- a zár használata elengedhetetlen (a típus a végzáró profiltól függ), amely a redőnyt zárt állapotban tartja



**Középső fogantyúprofil**



kód	szín	kód	szín
<b>R84093</b>	fekete	<b>R96940</b>	alumínium (műanyag)
<b>R84094</b>	fehér	<b>R84096</b>	bükk
<b>R84095</b>	szürke		

- ezek a sínek minden vezetési rendszerrel kombinálhatók
- a végzárósin és a redőnyprofil közé helyezjük, vagy a jobb szervizelhetőség érdekében a profilok között bárhová behelyezhető (magas szekrényeknél)

**Ragasztószalag 50 m**



kód	leírás
<b>R95879</b>	átlátszó (fehér szálak)

- ajánlott az egyes redőnyprofilok rögzítésének megerősítésére
- a személyre szabott szettek elkészítésekor csak a szükséges méterek számítódnak fel